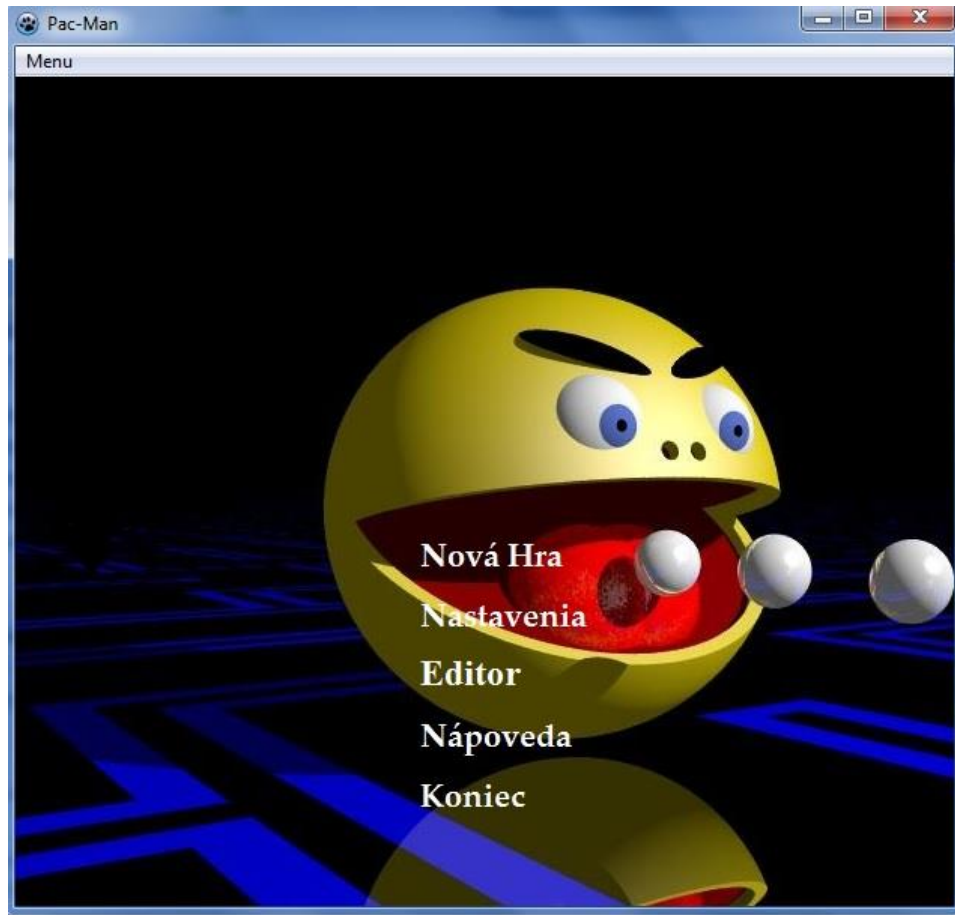


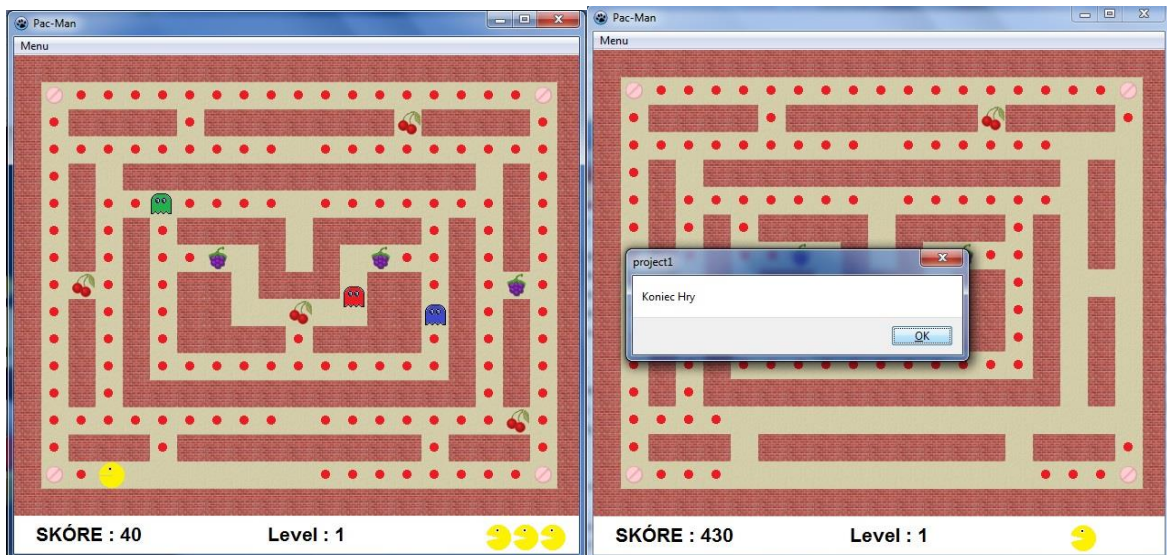
# PAC-MAN



V tejto používateľskej príručke nájdete návod na hranie + obrázky z hry.

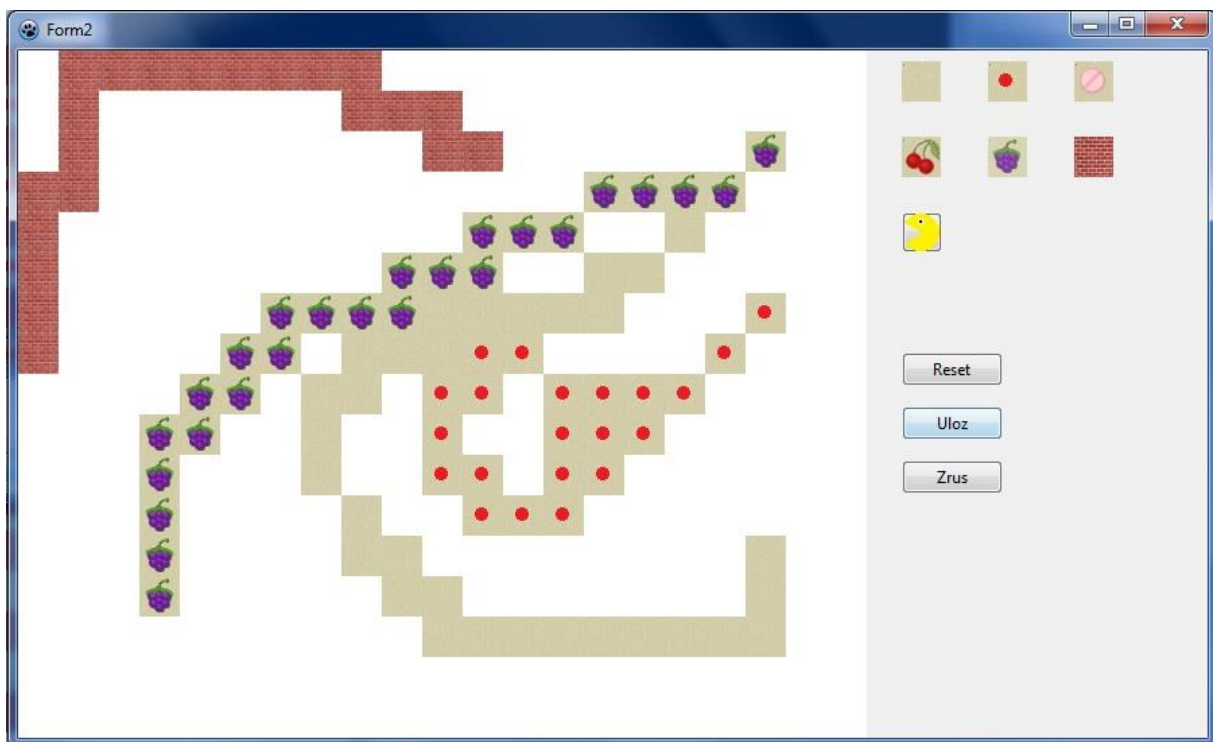
Ako hrať:

Hru si používateľ spustí jednoduchým kliknutím myšou na odkaz Nová Hra, kde sa mu vykreslí daný level 1. V ktorom sa nachádzajú tri príšerky, bonusy a Pac Man. Pac Man vydáva zvuky, ktoré simulujú pohyb ústami. PacMana naháňajú príšerky, ktoré pri strete s PacManom mu zoberú život. Bohužiaľ keď PacMan zoberie bonus nenahýna príšerky. Po vyzbieraní všetkých bonusov sa PacMan dostáva do druhého kola a tak to pokračuje



V hre sa nachádza aj tlačidlo menu item kde ma používateľ na vyber dve možnosti buď save alebo load hry, pri vybraní save sa vyskočí okno kde sa ma rozohraná hra uložiť a uloží sa s príponou \*.pac. Možnosť load ponuka hráčovi otvoriť si hru s uloženými pozíciami. Pri stlačení tlačidla menu sa hra zastaví.

Užívateľ má k dispozícii aj editor kde si sám môže vytvoriť svoju vlastnú hru a hrať ju.



Plocha musí byť vyplnená celá inak sa hra nevytvorí a vyskočí chybové hlásenie.